



SUBARU **BRZ** |





## *Ein Sportwagen, wie er im Buche steht*

Ausgestattet mit mehr Leistung, höherem Drehmoment und stärkerer Beschleunigung bietet der SUBARU BRZ ein noch besseres Handling, mehr Ausgewogenheit und ein reineres, noch berauschenderes Sportwagen-Feeling, das seinen Ursprung in der Zuverlässigkeit und Sicherheit eines Subaru hat.



### QR-Code

An einigen Stellen in dieser Broschüre finden Sie QR-Codes. Scannen Sie diese mit Ihrem Smartphone oder Tablet und gelangen Sie zu weiterführenden Inhalten auf unserer Website.

**ENERGIEVERBRAUCH UND CO<sub>2</sub>-EMISSION:**  
Subaru BRZ 2.4i: Energieverbrauch (l/100 km):  
kombiniert: 8,8. CO<sub>2</sub>-Emission (g/km): kombiniert:  
199-200. CO<sub>2</sub>-Klasse: G.



## Bewundernde Blicke sind garantiert

Ein einziger Blick und Sie wissen, wie sich der SUBARU BRZ fährt. Markant und zeitlos präsentiert sich seine tiefe und breite Front, seine dynamischen Konturen lassen das berausende Fahrgefühl erahnen, das sich in jeder Kurve einstellen wird. Nicht nur beim Fahren selbst, sondern allein schon beim Anschauen geht jedem das Herz auf.



### LED-Scheinwerfer

Mit den unverwechselbaren C-förmigen, bifunktionalen Voll-LED-Scheinwerfern mit automatischer Leuchtweitenregulierung werden Sie tags besser erkannt und haben nachts eine bessere Sicht.

### Räder mit 18 Zoll-Leichtmetallfelgen

Die Räder mit Leichtmetallfelgen in mattedm Dunkelgrau-Metallic vermitteln ein überragendes Fahrgefühl und ermöglichen auf trockener und nasser Fahrbahn ein ebenso sportliches wie sicheres Fahren.

## Das Prickeln spüren

Die verstärkte Fahrgastzelle und ausdrucksvollen Kotflügel verleihen dem SUBARU BRZ einen unübersehbaren, selbstbewussten Auftritt, der keinen Zweifel an seiner temperamentvollen Fahrweise aufkommen lässt. Die gezielt integrierten Sportwagen-Features sind voll funktionstüchtig und unterstreichen nicht nur das sportliche Aussehen, sondern verbessern auch die Aerodynamik zugunsten einer höheren Fahrstabilität.



### Heckleuchten

Die kombinierten Voll-LED-Heckleuchten geben dem SUBARU BRZ auch von hinten einen sportlichen Look und fügen sich optisch perfekt in seine breite, stabile Formgebung ein.

### Doppelflutiger Auspuff

Die sportlichen Endrohre sind bei gleichzeitig geringerem Gewicht besser für die höhere Motorleistung geeignet. Die Abgasleitung verläuft auf direkterem Weg mit weniger Umlenkungen und ist dadurch kürzer.



## Pure Freude erleben

Schon beim Einsteigen in den SUBARU BRZ präsentiert sich Ihnen ein Sportwagen der neuesten Generation. Der aktive Soundgenerator erzeugt ein kraftstrotzendes, ursprüngliches Motorengeräusch für reinstes Sportwagen-Feeling. Über das Infotainment-System mit dem weiterentwickelten und leichter bedienbaren zentralen Display bleiben Sie stets mit dem SUBARU BRZ verbunden.



### Digitale Instrumentenanzeige

Behalten Sie im horizontalen LCD-Display stets alle Fahrzeuginformationen über Ihren SUBARU BRZ ganz bequem im Blick, sodass Sie sich ganz auf Ihre Fahrt konzentrieren und sie genießen können.

### Lederlenkrad

Das lederbezogene Lenkrad mit geringem Durchmesser liegt gut in der Hand und überzeugt mit dem agilen und sportlichen Lenkgefühl, wie es sich für einen echten Sportwagen gehört.



## Spricht jeden Sinn an

Für Subaru kann auch ein echter Sportwagen praktisch und komfortabel sein. Die breiten Sitze bieten Ihnen bequemen Halt, und sorgfältig designte Details erleichtern den Zugang zu Sitzplätzen und Gepäckraum für noch mehr Komfort, Annehmlichkeiten und Spaß in vielen Situationen.

\* Ultrasuede ist eine eingetragene Marke von Toray Industries, Inc.



### Sitze aus Echtleder und Ultrasuede®\*

Die eleganten und sportlichen Sitzoberflächen aus Echtleder und Ultrasuede kreieren durch ihre roten Akzente ein edles und angenehmes Innenraumambiente.

### Umklappbare Rücksitzbank

Praktischerweise lässt sich die Rücksitzbank direkt vom Kofferraum aus umklappen. Das ist für den Alltag gleichermaßen nützlich wie für viele Freizeitaktivitäten, denn in dem ebenen und breiten Laderaumbereich finden bei umgeklappter Lehne beispielsweise bis zu zwei Golfaschen Platz.

# Den inneren Werten vertrauen

Leistung, Komfort, Sicherheit und Zuverlässigkeit eines jeden Subaru sind das Produkt der Subaru Kerntechnologien, die jedem Passagier ein genussvolles und beruhigendes Fahrgefühl vermitteln.



## Sportwagen-Antrieb

Durch den symmetrischen Aufbau des SUBARU BOXER-Motors sind Kurbelwelle und Antriebswelle perfekt aufeinander ausgerichtet. Für die besondere Konfiguration aus Frontmotor und Heckantrieb wurde der Motor tiefer und so weit wie möglich zur Fahrzeugmitte hin platziert.



## SUBARU BOXER-Motor

Der SUBARU BRZ wird durch einen 2.4-Liter SUBARU BOXER-Motor angetrieben, der zugunsten eines tieferen Fahrzeugschwerpunktes noch tiefer eingebaut wurde. So ergibt sich ein insgesamt außergewöhnlich gutes Handling, wodurch das Fahrzeug in Kurven sehr ausgewogen reagiert. Durch weitere Verbesserungen stehen trotz seiner kompakten und leichten Bauform mehr Leistung, besseres Ansprechverhalten und höheres Drehmoment in allen Drehzahlbereichen zur Verfügung.




## Aerodynamik

Beim Design des SUBARU BRZ wurde größtes Augenmerk auf einen geringeren Luftwiderstand und außerordentliche Fahrstabilität gelegt. Viele Fahrzeugteile, darunter der integrierte Heckspoiler, die Radhäuser und die Seitenschweller, erzeugen bei hohen Geschwindigkeiten Abtrieb und reduzieren den Luftwiderstand.

## Tiefer Schwerpunkt

Durch den Heckantrieb sowie den SUBARU BOXER-Motor mit den sich, waagrecht gegenüberliegenden Kolben befindet sich der Schwerpunkt des SUBARU BRZ mit nur 456 mm nah über dem Boden. Für ein äußerst agiles Handling, das das Herz jedes Sportwagenliebhabers höherschlagen lässt, wurden Fahrzeuggewicht und -höhe insgesamt reduziert.



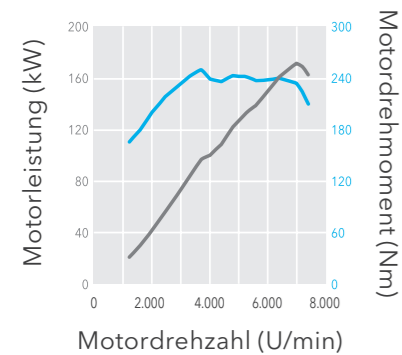
## Ausgewogen und kontrolliert

Die nahezu perfekte Gewichtsverteilung in Längsrichtung beschert dem SUBARU BRZ beim Beschleunigen, Bremsen und in Kurven eine überragende Ausgewogenheit und Traktion, die das Fahrzeug selbst bei einem überaus sportlichen Fahrstil in Balance hält.



## Leichte Karosserie

Obwohl der Kollisionsschutz erhöht und die Karosserie noch steifer ausgebildet ist, wurde weiterhin auf ein ausgeklügeltes Leichtbaukonzept geachtet. Neben der inneren Rahmenkonstruktion und der Verwendung von warmumgeformten Bauteilen sowie hochfesten Stahlblechen werden Motorhaube, Dach und Kotflügel aus Aluminium gefertigt, damit das Fahrzeug leicht und agil bleibt.



**MAX. LEISTUNG:**  
172 kW (234 PS) bei 7.000 U/min

**MAX. DREHMOMENT:**  
250 Nm bei 3.700 U/min

**ENERGIEVERBRAUCH\* (l/100 km):**  
kombiniert: 8,8

**CO<sub>2</sub>-EMISSIONEN\* (g/km):**  
kombiniert: 199 - 200

**CO<sub>2</sub>-Klasse\*:**  
G

\* Die angegebenen Verbrauchs- und Emissionswerte wurden nach dem neuen Prüfzyklus WLTP (Worldwide Harmonized Light Duty Test Procedure) ermittelt. Für den Subaru BRZ existieren nur offizielle WLTP-Werte.

# Subaru Rundumsicherheit

Bei Subaru hat Sicherheit oberste Priorität. Darum werden die modernen Sicherheitsfunktionen seit mehr als 50 Jahren unablässig perfektioniert und geprüft. Getreu der Unternehmensphilosophie „Zuerst kommt der Mensch“ verbessert Subaru mit den neuesten Kollisionsschutzsystemen sowie den Kerntechnologien die Rundumsicherheit seiner Fahrzeuge, im Bestreben nach einer Zukunft ohne Unfälle.

## Subaru Rundumsicherheit:

- Ringförmiger Verstärkungsrahmen
- Airbags
- Rundum gute Sicht
- Notbremsassistent mit Kollisionswarner, hinten\*2
- Querverkehrsassistent
- LED-Scheinwerfer mit dynamischem Kurvenlicht
- Fernlichtassistent\*2
- Elektronische Fahrdynamikregelung
- Berganfahrhilfe
- Notbrems-Warnblinkautomatik

Beste Rundumsicht, eine optimale Sitzposition und intuitive Bedienelemente sorgen nach dem Einstieg für Ihre Sicherheit.

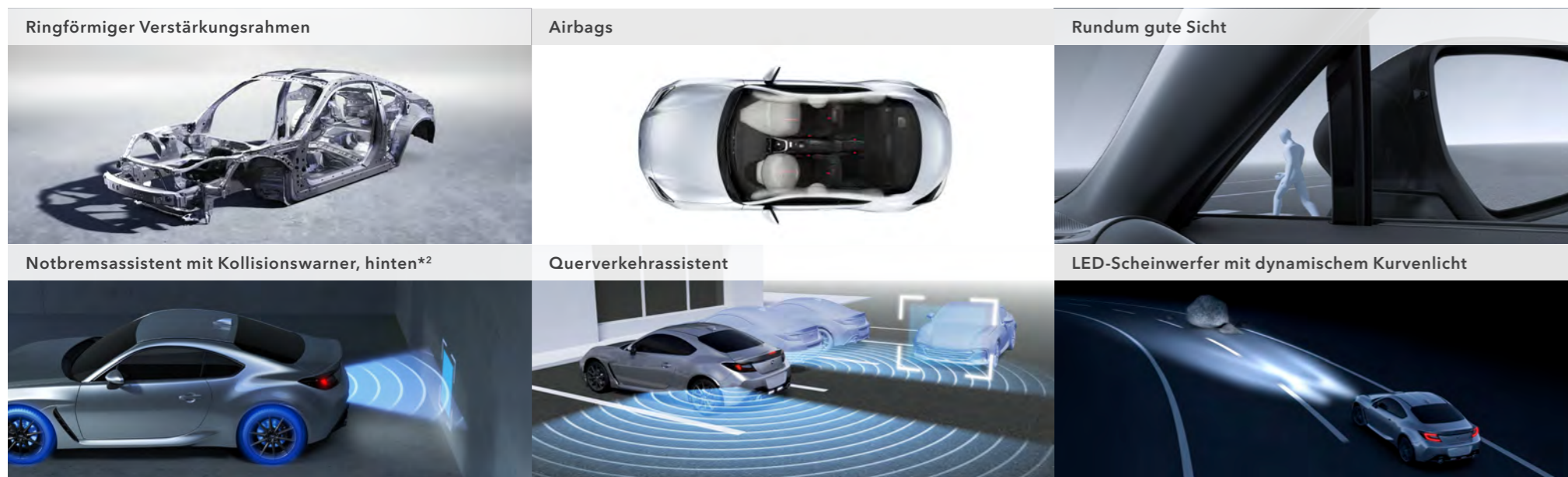
**PRIMÄRE SICHERHEIT**  
**PRÄVENTIVE SICHERHEIT**

Modernste Sicherheitstechnologien wie Subaru EyeSight\*1 können Kollisionen verhindern, bevor sie entstehen.

Die Subaru Sicherheitstechnologien gewähren eine präzise Kontrolle über die Grundaufgaben des Fahrens: Beschleunigen, Lenken und Bremsen.

**AKTIVE SICHERHEIT**  
**PASSIVE SICHERHEIT**

Im Falle einer Kollision sorgen verschiedene Sicherheitselemente wie die stabile Fahrgastzelle und die zahlreichen Airbags für den Schutz aller Insassen. Aufprallkräfte werden absorbiert, sodass Sie optimal geschützt sind.



# Subaru EyeSight Fahrerassistenzsystem

EyeSight\*1, Subarus hochmodernes Fahrerassistenzsystem, ist wie ein zweites Augenpaar, das die Straße mit im Blick hat. Seine zwei Objektive der Stereokamera erzeugen dreidimensionale Farbbilder mit exzellenter Auflösung, fast so leistungsstark wie das menschliche Auge. So werden mögliche Gefahren, wie Fahrzeuge, Motorräder, Fahrräder und Fußgänger erkannt.\*3 Das System warnt den Fahrer und betätigt, wenn nötig, sogar die Bremsen, um einen Unfall möglichst zu vermeiden. Dadurch entlastet es den Fahrer und stärkt das Sicherheitsgefühl im SUBARU BRZ.

## Sicherheitsfunktionen von Subaru EyeSight:

- Adaptive Abstands- und Geschwindigkeitsregelung
- Notbremsystem mit Kollisionswarner, vorne\*4
- Spurhalte- und Spurleitassistent
- Assistent zur Wiederaufnahme der Fahrt
- Anfahr-Kollisionswarner



\*1 EyeSight ist ein Fahrerassistenzsystem, das möglicherweise nicht unter allen Fahrbedingungen optimal funktioniert. Der Fahrer ist stets für eine sichere und aufmerksame Fahrweise verantwortlich und muss die Verkehrsregeln befolgen. Die Funktionsfähigkeit des Systems hängt von vielen Faktoren ab, wie zum Beispiel Fahrzeugwartung, Wetter und Straßenbedingungen. Siehe Bedienungsanleitung für Einzelheiten zu Betrieb und Einsatzgrenzen von EyeSight sowie zu den in dieser Broschüre beschriebenen Funktionen.

\*2 Standard in Automatik-Modellen.

\*3 Der Fahrer ist stets für eine sichere und aufmerksame Fahrweise verantwortlich und muss die Verkehrsregeln befolgen. Bitte verlassen Sie sich beim Fahren nicht ausschließlich auf die Komponenten dieser Systeme. Die Funktionen dieser Systeme unterliegen gewissen Einschränkungen. Details zum Betrieb und den Einschränkungen der Systeme sind in der Bedienungsanleitung zu finden. Bitte fragen Sie Ihren Subaru Partner nach weiteren Details.

\*4 Das Notbremsystem funktioniert möglicherweise nicht in allen Situationen. Je nach Geschwindigkeitsdifferenz der beweglichen Objekte, deren Höhe und anderen Bedingungen kann es sein, dass nicht alle Bedingungen erfüllt sind, damit EyeSight optimal funktioniert.

## MODELLAUSWAHL



### SUBARU BRZ 2.4i Sport ES

**ABMESSUNGEN:** L x B x H: 4.265 x 1.775 x 1.310 mm<sup>1</sup>  
**MOTOR:** SUBARU BOXER, 4 Zylinder, DOHC, 16 Ventile<sup>1</sup>  
**HUBRAUM:** 2.387 ccm  
**MAX. LEISTUNG:** 172 kW (234 PS) bei 7.000 U/min<sup>1</sup>  
**MAX. DREHMOMENT:** 250 Nm bei 3.700 U/min<sup>1</sup>  
**ANTRIEB:** 6-Gang-Automatikgetriebe, Heckantrieb  
**ENERGIEVERBRAUCH\*:** kombiniert: 8,8  
**CO<sub>2</sub>-EMISSIONEN\*:** kombiniert: 199  
**CO<sub>2</sub>-KLASSE\*:** G




Crystal Black Silica

### SUBARU BRZ 2.4i Sport


**ABMESSUNGEN:** L x B x H: 4.265 x 1.775 x 1.310 mm  
**MOTOR:** SUBARU BOXER, 4 Zylinder, DOHC, 16 Ventile<sup>1</sup>  
**HUBRAUM:** 2.387 ccm  
**MAX. LEISTUNG:** 172 kW (234 PS) bei 7.000 U/min<sup>1</sup>  
**MAX. DREHMOMENT:** 250 Nm bei 3.700 U/min<sup>1</sup>  
**ANTRIEB:** 6-Gang-Schaltgetriebe, Heckantrieb  
**ENERGIEVERBRAUCH\*:** kombiniert: 8,8  
**CO<sub>2</sub>-EMISSIONEN\*:** kombiniert: 200  
**CO<sub>2</sub>-KLASSE\*:** G



WR Blue Pearl



Schaltwippen



Schalthebel

\* Die angegebenen Verbrauchs- und Emissionswerte wurden nach dem neuen Prüfzyklus WLTP (Worldwide Harmonized Light Duty Test Procedure) ermittelt. Für den Subaru BRZ existieren nur offizielle WLTP-Werte.

## AUSSTATTUNG

Der SUBARU BRZ mit seinem dynamischen Auftritt ist zudem mit einer ganzen Reihe sportlicher und komfortabler Ausstattungsmerkmale versehen. Nicht alle der hier gezeigten Ausstattungen sind jeweils Serienausstattung. Details entnehmen Sie bitte der Broschüre "Preise, Technische Daten, Ausstattung".



### 1 Nebelschlussleuchte

Die mittig platzierte Nebelschlussleuchte gibt Ihnen bei schlechten Sichtverhältnissen wie Nebel oder starkem Schneefall mehr Sicherheit, da Sie von den nachfolgenden Fahrzeugen besser erkannt werden.

### 2 Vordere Luftein- und -auslässe

Die Luftströmungsöffnungen in der Frontpartie tragen zur Verbesserung der Fahrstabilität, der Kurvenleistung und der Fahrzeugaerodynamik des SUBARU BRZ bei.

### 3 Seitenschweller

Die Seitenschweller optimieren den Luftstrom entlang der Seiten des SUBARU BRZ für eine bessere Straßenlage und höhere Fahrstabilität.

### 4 Heckspoiler

Der sportliche Heckspoiler ist in die Kofferraumklappe integriert. Durch Erhöhung der Abtriebskraft verbessert er die Aerodynamik und sorgt für mehr Kontrolle und Stabilität bei höheren Geschwindigkeiten.


### 5 Keyless-Access-System mit Start-/Stopp-Knopf

Entriegeln Sie die Türen oder die Heckklappe einfach durch Berührung des Griffs, starten Sie den Motor und fahren Sie los - alles, ohne den Schlüssel aus der Tasche zu nehmen.

### 6 Zwei-Zonen-Klimaautomatik

Die Klimaautomatik bietet Ihnen zwei Zonen, so dass Fahrer und Beifahrer dank individueller Temperatureinstellung stets höchsten Komfort genießen.

## SITZBEZÜGE



Sitze aus Echtleder und Ultrasuede®\*\*

## SUBARU EXKLUSIV LEDER

### Individuelle Ausstattung für Ihre einzigartige Persönlichkeit!

Sie suchen das Besondere? Mit SUBARU EXKLUSIV können Sie jetzt ein besonderes Fahrzeug mit Ihrem ganz individuellen Stil aufwerten. Leder verfügt über eine edle Haptik und hochwertige Optik und verwöhnt Sie mit seiner weichen Oberfläche und exklusivem Komfort. Gleichzeitig ist es ein individueller Ausdruck unserer Philosophie: Exklusivität in Perfektion!

Wir wollen für Sie mit viel Liebe zum Detail eine Fahrzeuginnenausstattung schaffen, die so individuell ist, wie Sie selbst. Die sorgfältige Auswahl unseres Leder-Sortiments wird durch aufwendige und präzise Handarbeit ergänzt - für Sitze, Türverkleidungen, Armaturenbrettapplikationen, Fahrzeughimmel, Lenkrad und Griffe.


Verleihen Sie Ihrem Fahrzeug einen ganz persönlichen Charakter.

Qualitätssicherung: Beim TÜV Rheinland werden regelmäßig alle Prüfungen hinsichtlich Funktionssicherheit für jedes Modell durchgeführt. Das Kraftfahrt-Bundesamt erstellt nach der Prüfung eine Allgemeine Betriebserlaubnis. Rechtliche und Sicherheitsanforderungen sind also zu 100 % gewährleistet - für Ihre Sicherheit. Darauf legen wir Wert!


### Individualität und Einzigartigkeit

Sie können jedes Subaru Modell nach Ihren Wünschen mit verschiedenen Ledersorten, in verschiedenen Farben und mit akzentreichen Kontrastnähten individualisieren. Sprechen Sie Ihren Subaru Partner an. Er wird Ihre Fragen gerne in einem persönlichen Beratungsgespräch beantworten.

#### KLASSISCHE AUSSTATTUNG\*\*



DARK GRAPHITE GR-004    DARK GREY DG-010    PEBBLE PB-075    SEAL BROWN BR-088    AMARETTO AM-040



POSITANO PO-024    RED RD-017    DUNE DU-087    CHAMPAGNE CH-061    SKY BLUE SB-085

#### INDIVIDUELLE FARBAKZENTE\*\*



GREEN LEMON 5390    TROPIC ORANGE 4880    MAIS GELB 8404



PINIEN GRÜN 7045    BLAU 5043



\*\* Alle Farben können auch miteinander kombiniert werden. Die Preise für die „Klassische Ausstattung“ entnehmen Sie bitte der aktuellen Broschüre „Preise, Technische Daten, Ausstattung“. Die Preise für „Individuelle Farbakzente“ erfragen Sie bitte bei Ihrem Subaru Partner.

\* Ultrasuede ist eine eingetragene Marke von Toray Industries, Inc.



# DAS "RUNDUM-SORGLOS-PAKET".

Alle Modelle der Marke Subaru werden mit höchstmöglicher Recyclingfähigkeit konzipiert und die Fahrzeugteile bei minimaler Umweltbelastung produziert. Mit der Fünffach-Garantie\* bietet Subaru ein umfassendes Paket für jeden neuen SUBARU BRZ: 5 Jahre Garantie\* bis 160.000 km (3 Jahre Anschlussgarantie als Reparaturkostenversicherung gemäß näheren Bedingungen der CG Car-Garantie Versicherungs-AG bis 200.000 km optional bei teilnehmenden Subaru Partnern erhältlich), 12 Jahre Garantie gegen Durchrostung, 3 Jahre Garantie gegen Oberflächenkorrosion und 2 Jahre Garantie\* auf Original-Ersatzteile und Zubehör. Der Subaru Euro-Service „Assistance“ begleitet Sie rund um

die Uhr in Europa. Diesen Schutzbrief erhalten Sie automatisch mit jedem neuen Subaru. Er gilt analog zur 5-Jahres-Garantie\* und bürgt im Falle einer Panne bzw. eines Unfalls gemäß den Bedingungen des Subaru Euro-Service „Assistance“ für Pannenhilfe bzw. Abschleppen, Mietwagen, Übernachtung, Rücktransport für Fahrzeuginsassen und Fahrzeug, Unfallbergung sowie Beschaffung von Ersatzteilen. Rund 360 Subaru Partner in Deutschland sorgen für reibungslosen Service inklusive Übernacht-Ersatzteil-Dienst. Hochqualifizierte Fachleute gewährleisten optimale Service-Qualität. Dort erfahren Sie auch alles über die günstigen Leasing- und Finanzierungsmöglichkeiten von Subaru.



Mit der Subaru Flatrate Basis oder Premium haben Sie sogar die Möglichkeit, Ihre Betriebskosten für Wartungen und Verschleiß in bequemen und günstigen monatlichen Raten planbar, sicher und übersichtlich zu gestalten. Die SUBARU Flatrate gibt es für alle Neuwagen bei teilnehmenden Subaru Partnern.

## Informationen über Energieverbrauch und CO<sub>2</sub>-Emissionen

Die angegebenen Verbrauchs- und Emissionswerte wurden nach dem neuen Prüfzyklus WLTP (Worldwide Harmonized Light Duty Test Procedure) ermittelt. Für das Modell Subaru BRZ existieren nur offizielle WLTP-Werte.

### Gemäß WLTP-Messverfahren:

|                          | Energieverbrauch (Liter/100km) |
|--------------------------|--------------------------------|
|                          | kombiniert                     |
| SUBARU BRZ 2.4i Sport ES | 8,8                            |
| SUBARU BRZ 2.4i Sport    | 8,8                            |

|                          | CO <sub>2</sub> -Emission (g/km) | CO <sub>2</sub> -Klasse |
|--------------------------|----------------------------------|-------------------------|
|                          | kombiniert                       |                         |
| SUBARU BRZ 2.4i Sport ES | 199                              | G                       |
| SUBARU BRZ 2.4i Sport    | 200                              | G                       |

Weitere Informationen zum offiziellen Kraftstoffverbrauch und den offiziellen spezifischen CO<sub>2</sub>-Emissionen neuer Personenkraftwagen können dem „Leitfaden über den Kraftstoffverbrauch, die CO<sub>2</sub>-Emissionen und den Stromverbrauch neuer Personenkraftwagen“ entnommen werden, der an allen Verkaufsstellen und bei der Deutschen Automobil Treuhand GmbH, Hellmuth-Hirth-Straße 1, 73760 Ostfildern ([www.dat.de](http://www.dat.de)) unentgeltlich erhältlich ist.

Alle Informationen dieser Broschüre beziehen sich auf das Modelljahr 2022.

Ausrüstung und technische Daten der Fahrzeuge können jederzeit und ohne Ankündigung geändert werden. Druckfehler und Irrtümer vorbehalten. Nicht alle in diesem Prospekt genannten Ausstattungen sind jeweils Serienausstattung. Details entnehmen Sie bitte der Broschüre "Preise, Technische Daten, Ausstattung". Abweichungen von der Serienausstattung bei den abgebildeten Fahrzeugen sind möglich. Abbildungen enthalten zum Teil Sonderausstattungen. Farbabweichungen sind drucktechnisch bedingt. Dies ist eine Information der SUBARU Deutschland GmbH, Emil-Frey-Straße 6, 61169 Friedberg.

**\* 5 Jahre Vollgarantie bis 160.000 km. Optionale 3 Jahre Anschlussgarantie als Reparaturkostenversicherung gemäß näheren Bedingungen der CG Car-Garantie Versicherungs-AG bis 200.000 km bei teilnehmenden Subaru Partnern erhältlich. Die gesetzlichen Rechte des Käufers bleiben daneben uneingeschränkt bestehen.**

SUBARU CORPORATION

Printed in Belgium (23BZDEDE-01) BRZ-HP-01/2023-07./8601-23 - Web-PDF\_05/2024



Eine Information der  
SUBARU Deutschland GmbH

61167 Friedberg / Hessen  
Telefon: 0 60 31 / 60 60

[www.subaru.de](http://www.subaru.de)